


# カメクロアプリ会員情報ご登録方法

インストール後のアプリ初回起動時には下記の流れで会員登録を行ってください。(同一メールアドレス、電話番号で登録済みの場合はログインの動作になります。)


## アプリ ダウンロード




①アプリをダウンロード




②アプリ利用規約に同意




④電話番号を入力する



⑤SMS認証をする



⑥メールアドレスを入力



⑦メール認証をする



⑧会員情報を入力



⑨支払い方法を選択



⑩ホーム画面に戻る

※スキップすると「その他決済」となります。

## 会員登録 完了!



※画面はイメージです。

# ポイントのため方・カメクロペイ

※現金や商品券、ポイントによる支払いではカメクロポイントはたまりません。



①ためる・使うボタンをタップ



②支払い方法の“変更する”ボタンからお客様が登録している

- (1) その他決済 \*ポイントカードとして利用
  - (2) pay(ドットペイ) \*カメクロペイと呼びます
  - (3) クレジットカード \*カメクロペイと呼びます
- のいずれかから選択



③QRコードを読み込むボタンタップ



④店頭で表示されるQRコードを読み込む



⑤”その他決済”を選択の場合ポイント獲得。

続けてキャッシュレス決済にてお支払い下さい。

”pay(ドットペイ)” ”クレジットカード” を選択の場合ポイント獲得且つ支払い完了

## 【支払い方法の違いについて(3種類)】

(1) その他決済 …ポイントカードとしてカメクロアプリをご利用いただき、別途お持ちのキャッシュレスによる決済を頂く方法です。

### カメクロペイ

(2) .pay(ドットペイ) …カメクロ専用のクレジットカードに申請・登録頂いたキャッシュレス決済方法です。ポイントをためる・利用・決済が同時に可能です。

(3) クレジットカード …お持ちのクレジットカード(VISA/Master)を紐づけたキャッシュレス決済方法です。ポイントをためる・利用・決済が同時に可能です。

※画面はイメージです。

# カメクロポイントの使い方


※カメクロポイントのご利用は現金や商品券との併用はできません。




①ためる・使うボタンをタップ




②ポイントを使うボタンをタップ




③利用するポイント数を入力・決定するをタップ




④QRコードを読み込むボタンをタップ



⑤レジで表示されるQRコードを読み込む



⑥レジでお会計



⑦支払い完了

【ご注意ください】  
商品の金額からポイント分を差し引いた金額は  
**キャッシュレス決済による支払いが必要**となります。  
※現金や商品券による併用払いはできません。  
※ポイントによるお支払い分にはポイントはつきません。

※画面はイメージです。

# カメクロポイント対象外店舗

カメクロポイント対象外店舗は下記の通りとなります。  
対象外店舗は今後変更になる可能性になります。ポイント対象可否は各店舗へお尋ねください。

(B1F)

・ライフ

(1F)

・野村の仲介+ (PLUS)  
・SANRISE KITCHEN

(2F)

・ユニクロ

(3F)

・gashacoco  
・コジマ×ビッグカメラ  
・ジュー  
・ニトリ デコホーム

(4F)

・マクドナルド  
・キャラココ  
・TSUTAYA BOOKSTORE  
・小学館の幼児教室ドラキッズ  
・ベネッセの英語教室BE Studio  
・ほけんの窓口  
・あかちゃんとかどものクリニック  
・あけぼの薬局  
・亀戸歯科  
・亀戸 シンシアクリニック  
・亀戸脳神経・脊髄クリニック  
・亀戸東口眼科

